



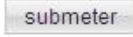
A. Como efetuar o Registo como Utilizador no Portal Académico?

1. Deve aceder ao Portal Académico através do link

- <http://candidaturas.alunos.uminho.pt>

2. Deve seleccionar a opção de **'pré-registo'** disponível no menu lateral da página.



3. Inserir a informação solicitada no ecrã apresentado e seleccionar a opção 


pré-registo


Nome Completo:

Email:

Tipo Identificação:

Num. Identificação:

Check Digit Doc.: 

 Introduza os caracteres que vê na imagem:

Nota:

- Todos os campos são de preenchimento obrigatório;
- O email inserido terá que ser um email válido e único;
- O tipo de documento / número de identificação terá que ser único;
- Caso escolha o tipo de documento “Bilhete de Identidade”, é obrigatória a introdução do *check digit* (4 dígitos à direita do N° ID Civil, sem espaços);
- A validação por caracteres (que vê na imagem) é sensível a maiúsculas/minúsculas,

4. Após Submeter o seu 'Pré-registo', deverá aparecer o seguinte ecrã, que lhe informará que irá receber um email para a conta indicada para prosseguir com o processo de Registo.

pré-registo

O seu Pré-Registo foi aceite.
Irá receber um email para a conta indicada.
Para completar ou anular o processo de registo, siga as instruções contidas no mesmo.

Nota: deve consultar o seu email para efectivar o registo.

5. Após receção do *email*, deve seleccionar a opção assinalada a vermelho que lhe permitirá completar o processo de registo.

Exmo(a) Sr(a)

Obrigado por efectuar o seu pré-registo.

Para completar o processo de registo [clique aqui](#) ou visite o seguinte url:
<http://candidaturaspg.uminho.pt/Default.aspx?tabid=1&pageid=36&k=eO2zzvq4zHzmS7UYqztaVjoZYDjqyVo9RAvOkmLwPaU%253d&type=IN>

Os nossos melhores cumprimentos,
Serviços Académicos (Divisão de Pós-Graduação)

Para remover o seu pré-registo [clique aqui](#) ou visite o seguinte url:
<http://candidaturaspg.uminho.pt/Default.aspx?tabid=1&pageid=36&k=eO2zzvq4zHzmS7UYqztaVjoZYDjqyVo9RAvOkmLwPaU%253d&type=OUT>

Nota: Caso não pretenda continuar com este processo tem a possibilidade de seleccionar a opção de remoção do pré-registo.

Para remover o seu pré-registo [clique aqui](#) ou visite o seguinte url:
<http://candidaturaspg.uminho.pt/Default.aspx?tabid=1&pageid=36&k=eO2zzvq4zHzmS7UYqztaVjoZYDjqyVo9RAvOkmLwPaU%253d&type=OUT>

6. Irá ser redireccionado para o seguinte ecrã onde deverá inserir a sua palavra-chave e pressionar na opção .

confirmar pré-registo

Confirmação Pré-Registo de Candidatos

Nome Completo:

Email:


Tipo Identificação:

Num. Identificação:

Check Digit Doc.:

Password: (8-12 caracteres alfanuméricos)

Confirme Password:

 Introduza os caracteres que vê na imagem:

Nota:

- A palavra-chave deve obrigatoriamente conter entre 8 a 12 caracteres alfanuméricos;
- A validação por caracteres (que vê na imagem) é sensível as maiúsculas/minúsculas.

7. Após confirmação será redirecionado para o ecrã seguinte, onde lhe é informado o LOGIN de acesso, que lhe foi atribuído.

confirmar pré-registo

O seu registo foi efectuado com sucesso.

Irá receber um email que contém informação sobre o seu registo.
 Pode agora aceder ao Portal Académico de Candidaturas utilizando o login: CM5006 e a password definida anteriormente.

Para aceder ao Portal Académico de Candidaturas [clique aqui](#)

Receberá também um *email* contendo a sua informação de registo

Exmo(a) Sr(a)

Fez a confirmação do seu pré-registo.

O seu login é: CM5006

Deverá usar a password inserida durante o processo de confirmação do pré-registo.

Os nossos melhores cumprimentos,
 Serviços Académicos (Divisão de Pós-Graduação)

8. O processo de Registo está concluído e está em condições para aceder á área reservada do portal académico, escolhendo a opção **login** disponível na página inicial do Portal Académico onde lhe será solicitado o seu login e a sua *password*.

Login:

Password:

[recuperação de password](#)

B. Como efetuar a Recuperação dos seus dados de acesso?

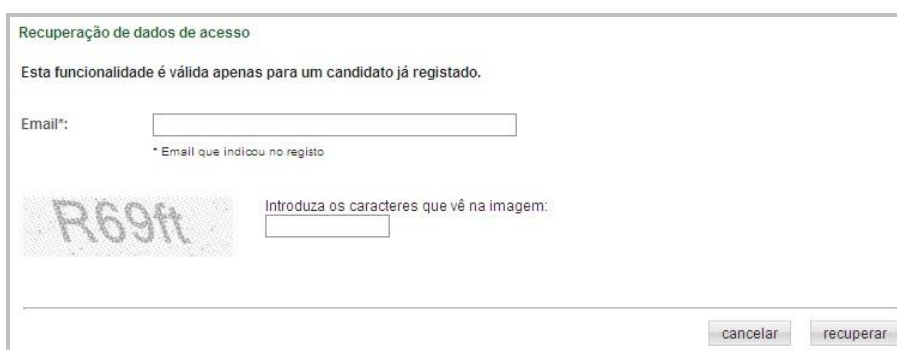
1. Deve aceder ao Portal Académico através do link <http://candidaturas.alunos.uminho.pt>, seleccionar a opção **login** disponível na página inicial, e pressionar em:

recuperação de password



Login:
Password:


2. Será direcionado para o ecrã de recuperação de acessos e deverá inserir a informação solicitada e pressionar na opção **recuperar**.



Recuperação de dados de acesso

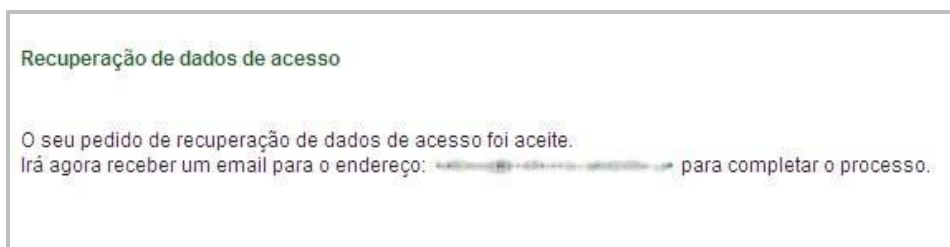
Esta funcionalidade é válida apenas para um candidato já registado.

Email*:
* Email que indicou no registo

 Introduza os caracteres que vê na imagem:

Nota:

- O *email* a inserir deverá ser o que forneceu para efetuar o registo no Portal de Candidaturas.
 - A validação por caracteres (que vê na imagem) é sensível as maiúsculas/minúsculas
3. Ao pressionar a opção **recuperar** é redirecionado para o ecrã seguinte, onde é informado que o pedido de recuperação de dados de acesso foi aceite e que irá receber um email com a informação do seu LOGIN e possibilidade de proceder a alteração da sua password.



Recuperação de dados de acesso

O seu pedido de recuperação de dados de acesso foi aceite.
Irá agora receber um email para o endereço: [redacted] para completar o processo.

From: candidaturas.pgrad@saum.uminho.pt [mailto:candidaturas.pgrad@saum.uminho.pt]
Sent: quarta-feira, 9 de Setembro de 2009 15:29
To: alberto@riferencia.com.pt
Subject: Candidaturas Pós-Graduação - Recuperação de dados de acesso

Exmo(a) Sr(a) alberto@riferencia.com.pt

Solicitou a recuperação dos seus dados de acesso. Se não fez qualquer pedido por favor ignore este email.

Relembramos que o seu login é: **CM5006**

Para completar este processo [clique aqui](#) ou visite o seguinte url:
<http://candidaturaspgrad.uminho.pt/Default.aspx?tabid=1&pageid=38&k=LhnS8YZYwYO1%2540ThgysNRSjGYef6m8duNqfbg%2540luQjNI%253d>

onde lhe será solicitada a introdução de uma nova password.

Os nossos melhores cumprimentos,
 Serviços Académicos (Divisão de Pós-Graduação)

4. Para proceder a alteração da sua *password* deverá seleccionar na opção [clique aqui](#) ou endereço indicado no email, onde será direccionado para o seguinte ecrã:


confirmação recuperação dados de acesso

Nome Completo:

Email:

Password: (8-12 caracteres alfanuméricos)

Confirme Password:

 Introduza os caracteres que vê na imagem:

Neste ecrã deverá introduzir os dados solicitados e pressionar na opção

Nota:

- A palavra-chave deve obrigatoriamente conter entre 8 a 12 caracteres alfanuméricos;
- A validação por caracteres (que vê na imagem) é sensível a maiúsculas/minúsculas.

5. Receberá no ecrã uma mensagem de confirmação de alteração dos dados de acesso com sucesso.

confirmação recuperação dados de acesso

A sua password foi alterada.
 Poderá aceder ao Portal Académico de Candidaturas utilizando o seguinte login: **CM5006** e a nova password.

Para aceder ao Portal Académico de Candidaturas [clique aqui](#)